





Zimsko ustvarjanje

LEPLJENKA
Črno-belo

Za ta izdelek potrebuješ: beli list papirja, stari časopis, modri, temno sivi ali črni kolaž papir za podlago, črni flomaster, škarje, lepilo, belo tempero in vatirano palčko




Iz časopisa nareži različno velike pravokotnike.




Iz belega papirja izreži „snežno“ podlago, strehe za hiše in krošnjo dreves

Hiše oblikuješ tako, da okna in vrata poljubno izrežeš



ali pa jih
enostavno narišeš



Zdaj lahko sestaviš iz hiš ulico, dodaš drevo, smreko ali ulično svetilko



Sneg „pričaraj“ z vatirano palčko in belo tempero



